



# Best practice Uppdatera prisuppgifter på kontrakt VIOL 3

Versionsnummer 1.0

Senast uppdaterad: 2023-03-29

## Revisionshistorik

Revisionshistoria för Best practice Uppdatera prisuppgifter på kontrakt VIOL 3.

Vid ändring av revisionshistoria ska även version och datum på första sidan samt datum i sidhuvudet uppdateras.

Version	Ändring	Datum	Signatur
1.0	Dokumentet skapat	2023-03-29	LIEH

## Innehållsförteckning

1	Inledning .....	3
2	Förutsättningar.....	3
3	Prisvillkor på kontrakt .....	3
4	Hur ändrar jag felaktiga prisuppgifter om prislisterhänvisning är vald? .....	3
5	Hur ändrar jag felaktiga prisuppgifter om prislista är vald?.....	3
6	Verksamhetsfråga .....	4
7	Exempel.....	4
7.1	Byta prislista på kontrakt .....	4
7.2	Uppdatera prislista på kontrakt.....	4
7.3	Uppdatera prislisterhänvisning på kontrakt.....	5
7.4	Byt från prislista till prislisterhänvisning .....	5

## 1 Inledning

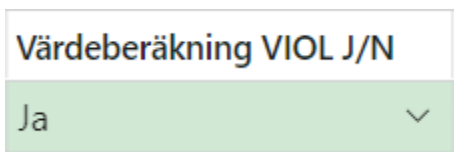
Detta dokument ämnar sig till att vara ett stödande dokument för användaren och vägledning vid uppdatering av prisuppgifter på kontrakt. I VIOL 3 finns möjligheten att uppdatera prisuppgifter även på aktiva kontrakt, oavsett om det är att byta prislista eller gå från prislista till prislisterhänvisning. I denna Best practice följer vilka möjligheter som finns samt exempel på användning av funktionen.

## 2 Förutsättningar

För att ha möjlighet att uppdatera prisuppgifter på kontrakt krävs i första hand behörigheten Företagsadministratör. För att även uppdatera prislista eller prislisterhänvisning krävs även behörigheten Prisadministratör. Dessa behöver dessutom ha samma organisationstillhörighet som ägaren av prislista, prislisterhänvisning eller kontrakt har.

## 3 Prisvillkor på kontrakt

För att öppna upp möjligheten för värdeberäkning på kontrakt krävs att *Värdeberäkning VIOL* är satt till JA. Detta öppnar upp prisuppgifter under Radinformation.



Värdeberäkning VIOL J/N  
Ja

## 4 Hur ändrar jag felaktiga prisuppgifter om prislisterhänvisning är vald?

Om förändringen avser ett kontrakt med Prislisterhänvisning = Ja och värdeberäkningen fortsatt ska gå mot prislisterhänvisning, sker förändringen i aktuell prislisterhänvisning. Antingen uppdateras aktuell prislista med nya villkor eller så skapas en ny villkorsrad i prislisterhänvisningen med hänvisning till en ny prislista. Ingen förändring sker i det aktuella kontraktet. Förändringen sker i klienten.

## 5 Hur ändrar jag felaktiga prisuppgifter om prislista är vald?

Om förändringen avser ett kontrakt med Prislista finns ett antal val.

1. Uppdatera befintlig prislista med korrekta uppgifter
2. Byt prislista till ny aktuell prislista
3. Ta bort prislista och använd priskomponent (Grundpris och ev. T/A) eller prislisterhänvisning på kontraktet.

Förändring sker i det aktuella kontraktet. Kan ske via klient eller integration.

## 6 Verksamhetsfråga

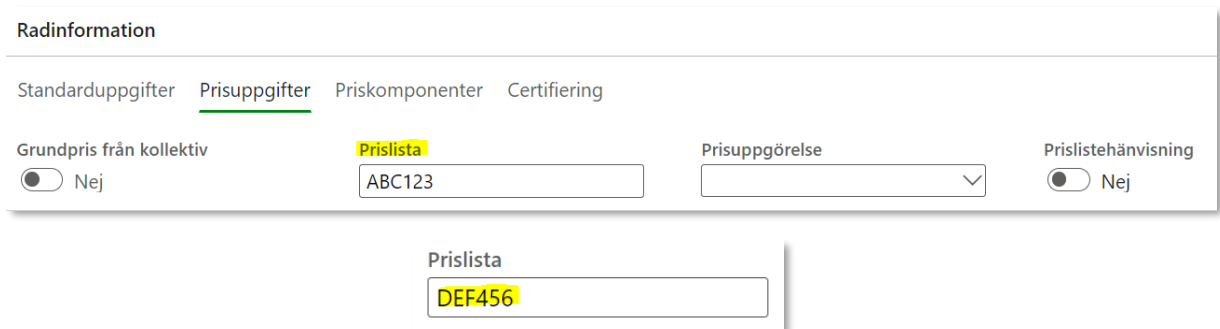
Leveransen var tänkt att stockmätas men blev levererad till annan mottagningsplats där travmätningen skedde. Ingen pristräkning föll ut trots utpekad prislista. Hur åtgärdar jag detta problem?

1. Uppdatera befintlig prislista med priskomponent som stödjer sågtimmer som travmäts.
2. Gör ompristräkning på befintliga leveranser. Förändring sker i prislistan. Förändringen sker i klienten.

## 7 Exempel

### 7.1 Byta prislista på kontrakt

För att byta prislista på förstaledskontrakt eller köparekontrakt, gå till sortimentsrad med berörd prislista. Skriv in ID för ny prislista på Prisuppgifter under Radinformation.



Radinformation

Standarduppgifter **Prisuppgifter** Priskomponenter Certifiering

Grundpris från kollektiv  Nej

Prislista

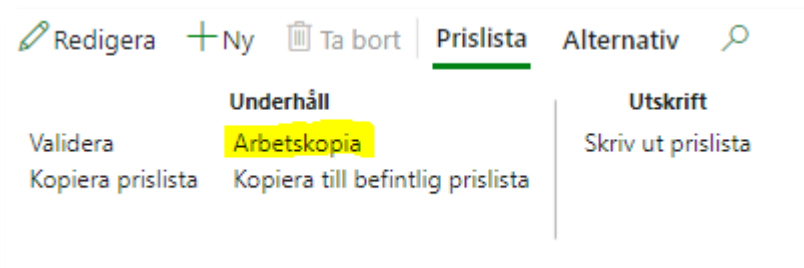
Prisuppgörelse

Prislistehänvisning  Nej

Prislista

### 7.2 Uppdatera prislista på kontrakt

För uppdatering av befintlig prislista på kontrakt sker ändringen i angiven prislista. Skapa en arbetskopia, genomför ändringar och aktivera. Prislistan sparas i en ny version som nu används för värdeberäkning.



Redigera + Ny Ta bort **Prislista** Alternativ

Validera **Arbetskopia** Utskrift

Kopiera prislista Kopiera till befintlig prislista Skriv ut prislista

### 7.3 Uppdatera prislستهänvisning på kontrakt

För uppdatering av prislستهänvisning på kontrakt sker ändringen i aktuell prislستهänvisning. Alternativ 1 är att uppdatera prislسته villkorad för kontraktet i prislستهänvisningen likt exemplet ovan.

Värdevillkor

+ Lägg till ▾ Duplicera 🗑️ Ta bort Justera prio ▾ Redigera villkor Upp Ned

<input type="radio"/>	<input type="radio"/>	Prio	Namn	Urvalsvillkor	Hänvisa till prislسته
<input type="radio"/>	<input type="radio"/>	1	Privat ägare	((Anskaffningsform == "PA"))	ABC123
<input type="radio"/>	<input type="radio"/>	2	Egen resurs	((Anskaffningsform == "ER"))	123ABC

Alternativ 2 är att uppdatera prislستهänvisningen med nya villkor för att styra mot en annan prislسته.

Värdevillkor

+ Lägg till ▾ Duplicera 🗑️ Ta bort Justera prio ▾ Redigera villkor Upp Ned

<input type="radio"/>	<input type="radio"/>	Prio	Namn	Urvalsvillkor	Hänvisa till prislسته
<input type="radio"/>	<input type="radio"/>	1	Privat ägare	((Anskaffningsform == "PA"))	ABC123
<input type="radio"/>	<input type="radio"/>	2	Egen resurs	((Anskaffningsform == "ER"))	123ABC

Alternativ 3 är att skapa en ny villkorsrad i prislستهänvisningen med hänvisning till en ny prislسته.

Värdevillkor

+ Lägg till ▾ Duplicera 🗑️ Ta bort Justera prio ▾ Redigera villkor Upp Ned

<input type="radio"/>	<input type="radio"/>	Prio	Namn	Urvalsvillkor	Hänvisa till prislسته
<input type="radio"/>	<input type="radio"/>	1	Ny	(("2023-03-29" <= Leveransdatum <...	DEF456
<input type="radio"/>	<input type="radio"/>	2	Privat ägare	((Anskaffningsform == "PA"))	ABC123
<input type="radio"/>	<input type="radio"/>	3	Egen resurs	((Anskaffningsform == "ER"))	123ABC

### 7.4 Byt från prislسته till prislستهänvisning

Det går även att byta från prislسته till prislستهänvisning och vice versa. Ta bort information om prislسته samt välj Prislستهänvisning = Ja för att byta från prislسته till prislستهänvisning. För att byta från prislستهänvisning till prislسته välj Prislستهänvisning = Nej samt lägg till prislستهans ID under Prislسته.