

Energi i VIS

v 1.4

Energi i VIS

Den här handboken är till för dig som ska söka information i VIS-Energi. Genom handboken får du en beskrivning över hur du söker efter volymer och värden i dina affärer där mätmetoden är övrig mätning (inte stockmätning). Resultatet presenteras per redovisningsnummer och alla förekommande måttslag ingår.

Vill du veta mer om hur du rättar och korrigerar en mätning, se SDCs handböcker om kvantitetssystemet. I handboken ”Allmänna funktioner i VIS” kan du läsa mer om t.ex. personliga inställningar och kortkommandon.

Om du har frågor och inte hittar det du söker i handböckerna kan du skicka e-post eller ringa till SDCs kundtjänst. Mer information om vår kundtjänst hittar du på Violweb eller SDC.se.

E-post: kundtjanst@sdc.se

Telefon: 060-16 87 00

Revisionshistoria

Revisionshistoria för handboken ”Energi i VIS”. Vid ändring av revisionshistoria ska även version på första sidan samt datum i sidfoten uppdateras.

<i>Version</i>	<i>Datum</i>	<i>Ändring</i>	<i>Signatur</i>
1.0	2009-06-24	Dokumentet skapat.	TEDA
1.1	2012-03-09	Dokumentet allmänt uppdaterat.	KAHE
1.2	2012-11-27	Vägd torr/fukthalt i % uppdaterad.	KAHE
1.3	2014-04-03	EWC	KAHE
1.4	2014-12-03	Bilder uppdaterade	KAHE

Innehållsförteckning

1	Energi säljare	1
1.1	Urval	1
1.2	Resultat	2
1.3	Summa per sortiment	3
1.4	Summa per EWC.....	4
2	Energi köpare	5
2.1	Urval	5
2.2	Resultat	6
2.3	Summa per sortiment	7
2.4	Summa per EWC.....	8
3	Bra att veta	9
3.1	Urvalsfliken	9
3.2	Resultatfliken	9

1 Energi säljare

1.1 Urval

Gå in under *tjänster* i menyraden, välj *VIS-energi* och sedan *säljare*. Här redovisas sålda volymer där ditt företag är säljare i något av affärsledskedjans led 2-6.

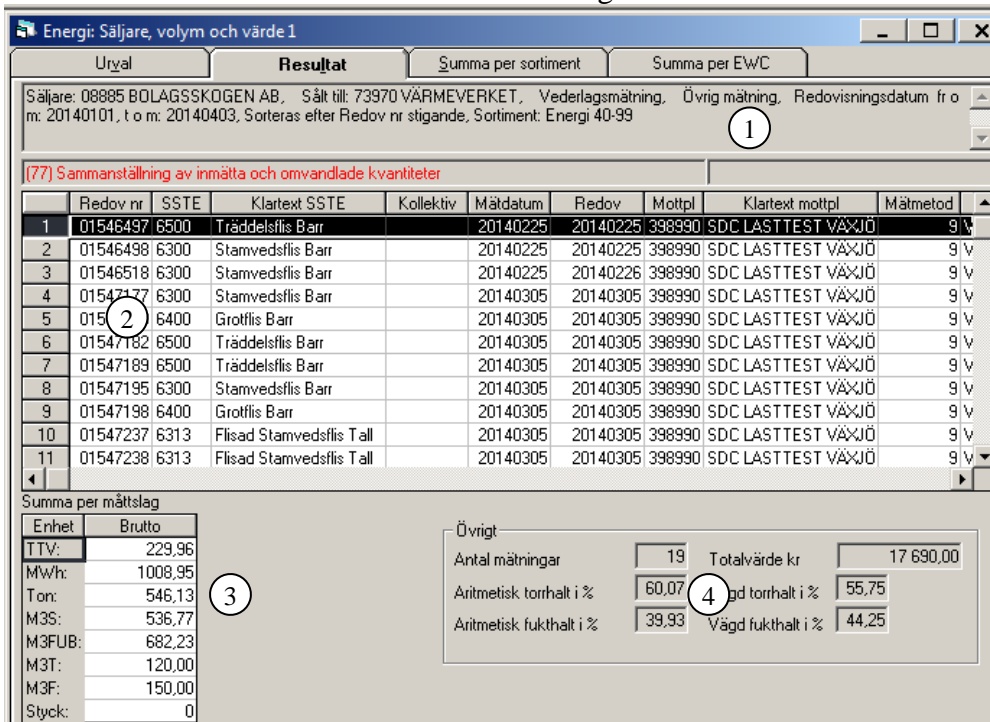
Bild 1. Fyll i urvalskriterierna för att söka efter volymer och värden.

Fyll i urvalskriterierna. Obligatoriska uppgifter är datum fr.o.m. och t.o.m. och huvudkod för säljare. Utför sökningen genom att trycka på knappen *utför* i verktygsfältet. Resultatet visas under fliken resultat och summa per sortiment.

Du kan hitta volymer som ditt företag har sålt till andra företag, och dessutom spåra vilka företag du har köpt dessa volymer från i samma sökning. Detta gör du genom att ställa markören i fältet köpt från och trycka på knappen *sök* (kikaren) i verktygsfältet. En förutsättning är att du är säljare i led 3 eller framåt.

1.2 Resultat

Under fliken resultat visas resultatet av sökningen.



Energisäljare, volym och värde 1

Urval: **Resultat** | Summa per sortiment | Summa per EWC

Säljare: 08885 BOLAGSSKOGEN AB, Sält till: 73970 VÄRMEVERKET, Vederlagsmätning, Övrig mätning, Redovisningsdatum fr o m: 20140101, t o m: 20140403. Sorteras efter Redov nr stigande, Sortiment: Energi 40-99

(77) Sammanställning av inmätta och omvandlade kvantiteter

	Redov nr	SSTE	Klartext SSTE	Kollektiv	Mätdatum	Redov	Mottpl	Klartext mottpl	Mätmetod
1	01546497	6500	Träddelsflis Barr		20140225	20140225	398990	SDC LASTTEST VÄXJÖ	9 v
2	01546498	6300	Stamvedsflis Barr		20140225	20140225	398990	SDC LASTTEST VÄXJÖ	9 v
3	01546518	6300	Stamvedsflis Barr		20140225	20140226	398990	SDC LASTTEST VÄXJÖ	9 v
4	01547177	6300	Stamvedsflis Barr		20140305	20140305	398990	SDC LASTTEST VÄXJÖ	9 v
5	01547182	6400	Grotflis Barr		20140305	20140305	398990	SDC LASTTEST VÄXJÖ	9 v
6	01547182	6500	Träddelsflis Barr		20140305	20140305	398990	SDC LASTTEST VÄXJÖ	9 v
7	01547189	6500	Träddelsflis Barr		20140305	20140305	398990	SDC LASTTEST VÄXJÖ	9 v
8	01547195	6300	Stamvedsflis Barr		20140305	20140305	398990	SDC LASTTEST VÄXJÖ	9 v
9	01547198	6400	Grotflis Barr		20140305	20140305	398990	SDC LASTTEST VÄXJÖ	9 v
10	01547237	6313	Flisad Stamvedsflis T all		20140305	20140305	398990	SDC LASTTEST VÄXJÖ	9 v
11	01547238	6313	Flisad Stamvedsflis T all		20140305	20140305	398990	SDC LASTTEST VÄXJÖ	9 v

Summa per måttslag

Enhet	Brutto
TTV:	229,96
Mw/h:	1008,95
Ton:	546,13
M3S:	536,77
M3FUB:	682,23
M3T:	120,00
M3F:	150,00
Styck:	0

Övrigt:

Antal mätningar	19	Totalvärde kr	17 690,00
Aritmetisk torrhalt i %	60,07	Vägd torrhalt i %	55,75
Aritmetisk fukthalt i %	39,93	Vägd fukthalt i %	44,25

Bild 2. Här presenteras resultatet uppdelat per redovisningsnummer.

Överst visas urvalskriterierna i klartext (bild 2, nr 1). Resultatet presenteras per redovisningsnummer (bild 2, nr 2). Du kan välja hur resultatet ska presenteras genom att göra egna kolumnval. Läs mer i SDCs handbok ”Allmänna funktioner i VIS”.

Längst ner till vänster finns en summering av alla förekommande måttslag (bild 2, nr 3). Det är alltid bruttovolymer som redovisas.

Till höger hittar du dels hur många mätningar svaret baseras på, genomsnittlig torr- och fukthalt samt värdet i kronor om mätningarna är prisräknade i VIOL (bild 2, nr 4).

Aritmetisk torr/fukthalt i %: Summan av mätningarnas torr/fukthalt (TH/FH) dividerat med antal mätningar.

Vägd torr/fukthalt i %: Summan av mätningarnas torra ton (TTV) dividerat med summa råa ton (Ton) * 100, avrundat till 2 decimaler.

Det går att öppna en mätning som visas under fliken resultat. Markera aktuellt redovisningsnummer och tryck sedan på knappen *öppna* i verktygsfältet eller dubbelklicka på redovisningsnumret. En meddelanderuta kommer upp där du kan välja i vilket fönster mätningen ska öppnas.

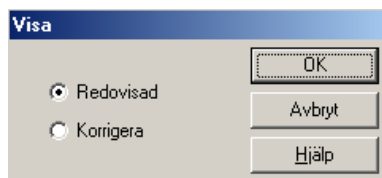


Bild 3. Välj i vilket fönster mätningen ska öppnas.

Markera redovisad och tryck på knappen OK, om du vill öppna mätningen i VIS redovisad mätning. Om du vill öppna mätningen i fönstret rätta/korrigera, markera korrigera och tryck på knappen OK. Du kan även öppna virkesorder, kontrakt, mottagningsplats och kollektivbeskrivning från resultatfliken.

1.3 Summa per sortiment

Under fliken summa per sortiment visas resultatet av sökningen, uppdelat per sortiment.

	SSTE	Klartext SSTE	Ton	MWh	TTV	M3S	M3FUB	M3T
1	5090	Bränsleved Barr o Löv	78,00	143,78	35,10	0,00	84,24	120,00
2	6300	Stamvedsflis Barr	88,12	247,12	54,76	160,00	131,44	0,00
3	6313	Flisad Stamvedsflis Tall	88,12	247,12	54,76	160,00	131,44	0,00
4	6393	Flisad Södra flis Ba/Lö	78,00	143,78	35,10	22,77	86,35	0,00
5	6400	Grotflis Barr	44,06	123,56	27,38	80,00	60,24	0,00
6	6500	Träddelsflis Barr	36,18	103,59	22,86	114,00	54,87	0,00
7	8622	Deponiret osort glas	25,00	0,00	0,00	0,00	25,00	0,00
8	8631	Förorenad jord FA	59,90	0,00	0,00	0,00	59,90	0,00
9	8647	Rens ej tvätt fr reningsv	48,75	0,00	0,00	0,00	48,75	0,00
10								

Bild 4. Här presenteras förekommande måttslag per sortiment.

Överst visas urvalskriterierna i klartext (bild 4, nr 1). Resultatet presenteras per sortiment (bild 4, nr 2). Du kan välja hur resultatet ska presenteras genom att göra egna kolumnval. Läs mer i SDCs handbok ”Allmänna funktioner i VIS”. Du hittar totalsumman av sökningen under fliken resultat.

1.4 Summa per EWC

Under fliken summa per EWC visas resultatet av sökningen, uppdelat per EWC.

	EWC	Klartext EWC	Ton	Färligt
1	160120	Glas	25,00	
2	170503	Jord och sten som innehåller farliga ämnen	59,90	X
3	190801	Rens	48,75	
4	(2)			
5				
6				
7				
8				
9				
10				
11				
12				

Bild 5. Här presenteras förekommande EWC-koder.

Överst visas urvalskriterierna i klartext (bild 5, nr 1). Resultatet presenteras per EWC-kod (bild 5, nr 2). Förteckning över EWC-koder finns i handboken ”EWC – European Waste Catalogue” i VIS. Du kan välja hur resultatet ska presenteras genom att göra egna kolumnval. Läs mer i SDCs handbok ”Allmänna funktioner i VIS”.

2 Energi köpare

2.1 Urval

Gå in under *tjänster* i menyraden, välj *VIS-energi* och sedan *köpare*. Här redovisas köpta volymer där ditt företag är köpare i något av affärsledskedjans led.

Bild 6. Fyll i urvalskriterierna för att söka efter volymer och värden.

Fyll i urvalskriterierna. Obligatoriska uppgifter är datum fr.o.m. och t.o.m. och huvudkod för köpare. Utför sökningen genom att trycka på knappen *utför* i verktygsfältet. Resultatet visas under fliken resultat och summa per sortiment.

Fältet köpt från är automatisk markerat varje gång du öppna bilden. Låter du det vara markerat innebär det att du söker efter volymer och värden i affärsled 2 till 6. Du kan även ange en huvudkod för att söka på ett specifikt företag. Vill du söka efter volymer och värden från alla leverantörer så markerar du fältet leverantör, du kan även ange ett leverantörsnummer för att söka på en specifik leverantör. Observera att om du lämnar både fältet köpt från och leverantör ommarkerat så kan ett värde ingå flera gånger i resultatet om huvudkod och internt nummer återkommer i flera affärsled.

2.2 Resultat

Under fliken resultat visas resultatet av sökningen.

Köpare: 73970 VÄRMEVERKET, Köpt från: 08885 BOLAGSSKOGEN AB, Vederlagsmätning, Övrig mätning, Redovisningsdatum fr o m: 20140101, t o m: 20140403, Sorteras efter Redov nr stigande, Sortiment: Energi 40-99

(77) Sammanställning av inmätta och omvandlade kvantiteter

	Redov nr	SSTE	Klartext SSTE	Kollektiv	Mätdatum	Redov	Mottpl	Klartext mottpl	Mätmetod
1	01546497	6500	Träddelsflis Barr		20140225	20140225	398990	SDC LASTTEST VÄXJÖ	9 v
2	01546498	6300	Stamvedsflis Barr		20140225	20140225	398990	SDC LASTTEST VÄXJÖ	9 v
3	01546518	6300	Stamvedsflis Barr		20140225	20140226	398990	SDC LASTTEST VÄXJÖ	9 v
4	01547177	6300	Stamvedsflis Barr		20140305	20140305	398990	SDC LASTTEST VÄXJÖ	9 v
5	01547179	6400	Grotflis Barr		20140305	20140305	398990	SDC LASTTEST VÄXJÖ	9 v
6	01547179	6500	Träddelsflis Barr		20140305	20140305	398990	SDC LASTTEST VÄXJÖ	9 v
7	01547179	6500	Träddelsflis Barr		20140305	20140305	398990	SDC LASTTEST VÄXJÖ	9 v
8	01547195	6300	Stamvedsflis Barr		20140305	20140305	398990	SDC LASTTEST VÄXJÖ	9 v
9	01547198	6400	Grotflis Barr		20140305	20140305	398990	SDC LASTTEST VÄXJÖ	9 v
10	01547237	6313	Flisad Stamvedsflis Tall		20140305	20140305	398990	SDC LASTTEST VÄXJÖ	9 v
11	01547238	6313	Flisad Stamvedsflis Tall		20140305	20140305	398990	SDC LASTTEST VÄXJÖ	9 v

Summa per måttslag

Enhet	Brutto
TTV:	229,96
MWh:	1008,95
Ton:	546,13
M3S:	536,77
M3FUB:	682,23
M3T:	120,00
M3F:	150,00
Styck:	0

Övrigt

Antal mätningar	19	Totalvärde kr	17 690,00
Aritmetisk torrhalt i %	60,07	Vägd torrhalt i %	55,75
Aritmetisk fukthalt i %	39,93	Vägd fukthalt i %	44,25

Bild 7. Här presenteras resultatet uppdelat per redovisningsnummer.

Överst visas urvalskriterierna i klartext (bild 7, nr 1). Resultatet presenteras per redovisningsnummer (bild 7, nr 2). Du kan välja hur resultatet ska presenteras genom att göra egna kolumnval. Läs mer i SDCs handbok ”Allmänna funktioner i VIS”.

Längst ner till vänster finns en summering av alla förekommande måttslag (bild 7, nr 3). Det är alltid bruttovolymer som redovisas.

Till höger hittar du dels hur många mätningar svaret baseras på, genomsnittlig torr- och fukthalt samt värdet i kronor om mätningarna är prisräknade i VIOL (bild 7, nr 4).

Aritmetisk torr/fukthalt i %: Summan av mätningarnas torr/fukthalt (TH/FH) dividerat med antal mätningar.

Vägd torr/fukthalt i %: Summan av mätningarnas torra ton (TTV) dividerat med summa råa ton (Ton) * 100, avrundat till 2 decimaler.

Det går att öppna en mätning som visas under fliken resultat. Markera aktuellt redovisningsnummer och tryck sedan på knappen *öppna* i verktygsfältet eller dubbelklicka på redovisningsnumret. En meddelanderuta kommer upp där du kan välja i vilket fönster mätningen ska öppnas.

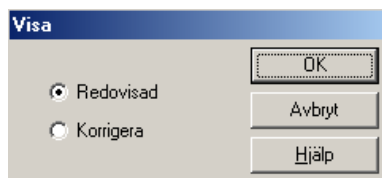


Bild 8. Välj i vilket fönster mätningen ska öppnas.

Markera redovisad och tryck på knappen OK, om du vill öppna mätningen i VIS redovisad mätning. Om du vill öppna mätningen i fönstret rätta/korrigera, markera korrigera och tryck på knappen OK. Du kan även öppna virkesorder, kontrakt, mottagningsplats och kollektivbeskrivning från resultatfliken.

2.3 Summa per sortiment

Under fliken summa per sortiment visas resultatet av sökningen, uppdelat per sortiment.

	SSTE	Klartext SSTE	Ton	MWh	TTV	M3S	M3FUB	M3T
1	5090	Bränslevad Barr o Löv	78,00	143,78	35,10	0,00	84,24	120,0
2	6300	Stamvedsflis Barr	88,12	247,12	54,76	160,00	131,44	0,0
3	6313	Flisad Stamvedsflis Tall	88,12	247,12	54,76	160,00	131,44	0,0
4	6393	Flisad Stamvedsflis Ba/Lö	78,00	143,78	35,10	22,77	86,35	0,0
5	6400	Grotflis Barr	44,06	123,56	27,38	80,00	60,24	0,0
6	6500	Träddelsflis Barr	36,18	103,59	22,86	114,00	54,87	0,0
7	8622	Deponirest osort glas	25,00	0,00	0,00	0,00	25,00	0,0
8	8631	Förorenad jord FA	59,90	0,00	0,00	0,00	59,90	0,0
9	8647	Rens ej tvätt fr reningsv	48,75	0,00	0,00	0,00	48,75	0,0
10								

Bild 9. Här presenteras resultatet uppdelat per sortiment och måttslag.

Överst visas urvalskriterierna i klartext (bild 9, nr 1). Resultatet presenteras per sortiment (bild 9, nr 2). Du kan välja hur resultatet ska presenteras genom att göra egna kolumnval. Läs mer i SDCs handbok ”Allmänna funktioner i VIS”. Du hittar totalsumman av sökningen under fliken resultat.

2.4 Summa per EWC

Under fliken summa per EWC visas resultatet av sökningen, uppdelat per EWC.

Energi: Köpare, volym och värde 1

Uryal Resultat Summa per sortiment **Summa per EWC**

Köpare: 73970 VÄRMEVERKET, Köpt från: 08885 BÖLÅGSSKOGEN AB, Vederlagsmätning, Övrig mätning, Redovisningsdatum fr o m: 20140101, t o m: 20140403, Sorteras efter Redov nr stigande, Sortiment: Energi 40-99

	EWC	Klartext EWC	Ton	Färligt
1	160120	Glas	25,00	
2	170503	Jord och sten som innehåller farliga ämnen	59,90	X
3	190801	Rens	48,75	
4				
5				
6				
7				
8				
9				
10				
11				
12				

Bild 10. Här presenteras förekommande EWC-koder.

Överst visas urvalskriterierna i klartext (bild 10, nr 1). Resultatet presenteras per EWC-kod (bild 10, nr 2). Förteckning över EWC-koder finns i handboken "EWC – European Waste Catalogue" i VIS. Du kan välja hur resultatet ska presenteras genom att göra egna kolumnval. Läs mer i SDCs handbok "Allmänna funktioner i VIS".

3 Bra att veta

3.1 Urvalsfliken

- Om fältet t.o.m. datum lämnas blankt sätts dagens datum automatiskt in när du trycker på knappen *utför* i verktygsfältet.
- I urvalet går det att fylla i *-tecknet i en del fält. Tecknet står för en valfri siffra. Om du söker på t.ex. mottagningsplats 33* så söker du på alla mottagningsplatser som börjar med 33. Du kan också söka på t.ex. mottagningsplatser vars andra siffra är 3 genom att ange *3*.
- Du kan ange en standard för några av urvalskriterierna så att de fylls i automatiskt när du öppnar ett fönster i VIS, energi. Läs mer om personliga inställningar i SDCs handbok ”Allmänna funktioner i VIS”.
- Ett tips är att använda sökfunktionen (kikaren) i verktygsfältet för att söka upp valbara kriterier för aktuellt fält. Läs mer om kikaren i SDCs handbok ”Allmänna funktioner i VIS”.

3.2 Resultatfliken

- Du kan öppna redovisningsnummer, virkesorder, kontrakt, mottagningsplats eller kollektivbeskrivning genom att dubbelklicka i önskat fält.